



Cyber-Fuchs-Privat

Schnelleinstieg





Willkommen beim Cyber-Fuchs *Privat*



Nikolaus Stapels

In diesem Schnelleinstieg erfahren Sie, wie Sie und ggfs. Ihre Familie mit unserer Cyber-Plattform die IT-Sicherheit erhöhen können.

Wir befassen uns in dieser Einführung erst einmal nur mit den wichtigsten Grundlagen, damit Sie die Plattform ohne großen zeitlichen Aufwand nutzen können.

Der Einfachheit halber wird im gesamten Text die männliche Form verwendet; die weibliche sowie diverse Form ist selbstverständlich eingeschlossen.



Die ersten Schritte



Willkommen

Melden Sie sich auf der Plattform mit Ihren persönlichen Zugangsdaten an und ändern Sie das Passwort anschließend aus Sicherheitsgründen umgehend.

Step 03

Schauen Sie sich die Kachel "Prävention" an - dort erhalten Sie Videos, Checklisten und kleine Schulungen, die Ihre Sicherheit erhöhen.



Step 01

Legen Sie als erstes Ihre Familie an (optional). Sie können bis zu 5 Familienangehörige anlegen.

Step 02

Erstellen Sie einen Darknet-Daten-Alarm - dieser sucht alle 24 Stunden nach den Daten im Darknet.

Einführung



Familie



Darknet Alarm



Cyber-Notfall-Prozess



Prävention




Mein Versicherer



Ihre Daten



1. Familie anlegen



Benutzer hinzufügen

Im ersten Schritt sollten Sie Ihre Familienmitglieder anlegen (optional).

Dabei müssen Sie selber ein Passwort vergeben - wählen Sie gerne ein einfaches, denn das Passwort muss beim ersten Login geändert werden.

Die Familienmitglieder können selber keine weiteren Nutzer hinzufügen.

Sie können angelegte Nutzer über den grünen Bleistift bearbeiten oder mit dem roten „x“ wieder löschen.



2. Darknet Alarm



Beim Darknet-Alarm können Sie live prüfen, ob Daten von Ihnen im Darknet verfügbar sind.

Sie können dort zum Beispiel die folgenden Daten prüfen:

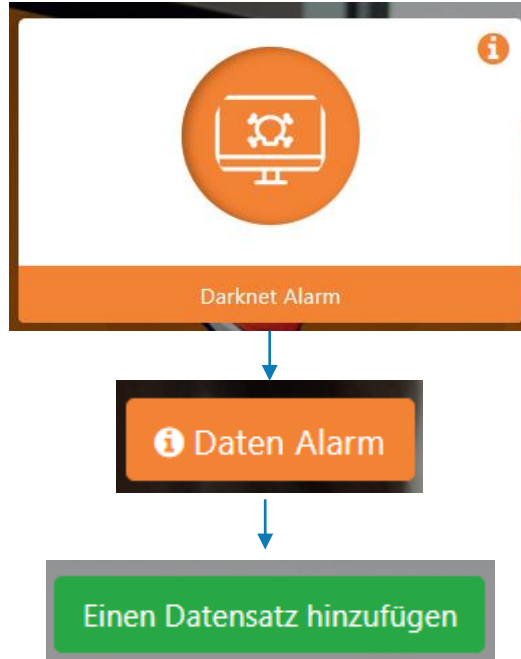
- Benutzername
- Passwörter
- Telefonnummern
- ...

Achten Sie bitte bei der Eingabe einer Telefonnummer darauf, dass Sie diese wie folgt schreiben: +49 177 12345678.

Wenn Daten im Darknet verfügbar sind, bekommen Sie Sicherheitstipps, wie Sie weiter vorgehen sollten.



2. Darknet Alarm



Wenn Sie den Daten Alarm nutzen, können Sie die folgenden Daten einem 24 Stunden Darknet Scan hinzufügen:

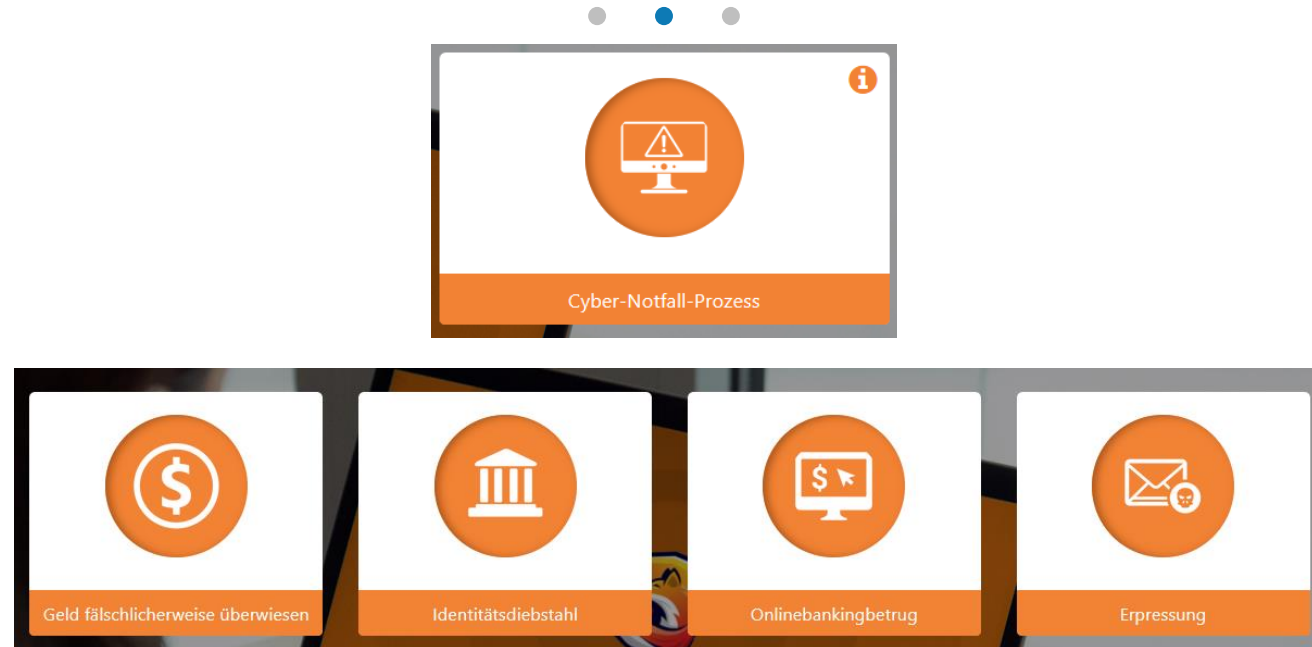
- Benutzername
- E-Mail
- Handy-Nummer
- Ausweis-Nummer
- Kreditkarten-Nummer

Diese Daten werden nun automatisch geprüft. Sollten Ihre Daten im Darknet verfügbar sein, so wird dies mit einem **O** gekennzeichnet.

Sie werden dann auch automatisch darüber informiert, welche Daten dort gestohlen wurden.



3. Cyber-Notfall-Prozess



Wenn Sie einen Cybervorfall haben, können Sie sich in der Regel an Ihren Versicherer wenden.

Sie erhalten hier zudem noch Notfall-Prozesse, die Ihnen helfen, wenn Sie zum Beispiel erpresst werden.

Bewahren Sie auf jeden Fall Ruhe und beachten Sie die bereitgestellten Tipps, damit Sie zeitgerecht und verhältnismäßig reagieren können.



4. Prävention



Hier erhalten Sie wichtige Informationen zum Thema Cyberkriminalität:

News:

In den News gibt es regelmäßig Informationen zu den Vorgehensweisen der Cyberkriminellen.


Angriffswege:

Nur wenn Sie wissen, welche Angriffswege die Kriminellen nutzen, können Sie sich schützen.

Prävention:

Hier erhalten Sie Checklisten, damit Sie sicherer in der Cyberwelt unterwegs sind.

Schulungs-Akademie: Wissen bedeutet Vorsprung, Lernen Sie mit unseren Videos oder den kurzen Lern-Nuggets, wie Sie sich aktiv schützen können.





5. Mein Versicherer



Wenn Sie unsere Plattform über Ihren Versicherer erhalten haben, so finden Sie hier die Kontaktdaten.

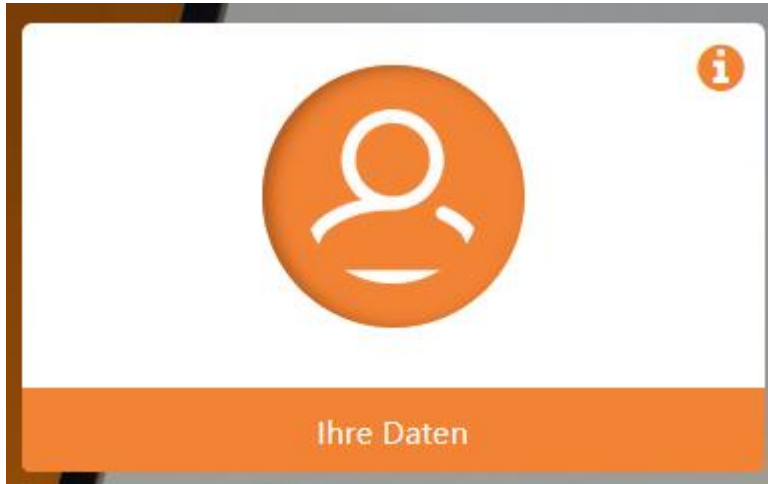
Ihr Versicherer hilft Ihnen bei allen Fragen rund um die Versicherung und dem Versicherungsschutz.

Wir stehen Ihnen mit unserem Team für alle Fragen rund um das Thema Cyber-Fuchs-Privat Plattform zur Verfügung.

Sollten Sie Fragen haben, können Sie uns gerne jederzeit anschreiben.



6. Ihre Daten



Die Plattform arbeitet nach dem Datensparsamkeitsprinzip - das bedeutet, dass wir so wenig Daten wie möglich von Ihnen benötigen, um Ihnen den optimalen Service zu bieten.

Sollte sich aber einmal etwas bei Ihnen ändern, können Sie Ihre Daten anpassen.

Zusammenfassung



Zusammenfassung

- Die Bedienung ist sehr einfach und intuitiv.
- Optional: Legen Sie für Ihre Familienangehörigen eigene Zugänge an.
- Legen Sie Ihre Daten für das Darknet-Screening an.
- Besuchen Sie die Präventionskachel und nutzen Sie die dahinterliegenden Angebote.
- Sollten Sie Fragen zum Thema Versicherungen haben, wenden Sie sich bitte an Ihren Versicherer.
- Wenn Sie Fragen zum Thema Cyber-Fuchs-Privat haben, schreiben Sie gerne uns an.



Ende

Schnelleinstieg

